

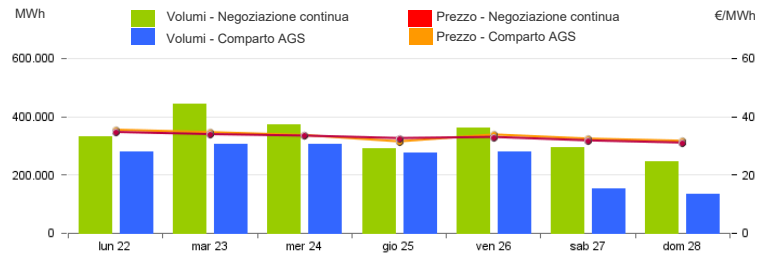
## Mercato a pronti (MP-GAS)

### Mercato del giorno prima (MGP-GAS)

	Prezzo. €/MWh				Volumi. MWh			
	Medio	Var	Minimo	Massimo	Totale	Var	Prodotti Giornalieri	Prodotto WE
<b>Negoziazione continua</b>	<b>32,68</b>	-2,2%	29,00	35,50	<b>2.340.912</b>	+12,5%	1.959.024	381.888

	Prezzo. €/MWh				Volumi. MWh			
	Medio	Var	Minimo	Massimo	Totale	Var	Acquisti SRG	Vendite SRG
<b>Comparto AGS</b>	<b>33,24</b>	-1,1%	31,40	35,40	<b>1.731.720</b>	+477,1%	1.731.720	

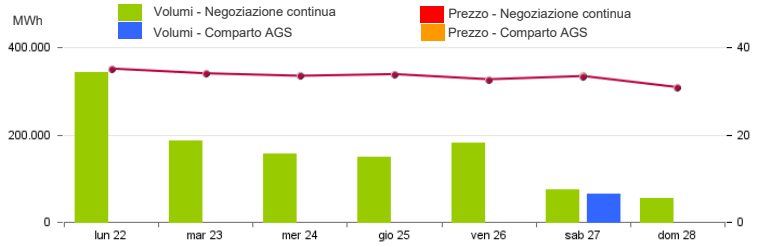


### Mercato infragiornaliero (MI-GAS)

	Prezzo. €/MWh				Volumi. MWh			
	Medio	Var	Minimo	Massimo	Totale	Var	Acquisti SRG	Vendite SRG
<b>Negoziazione continua</b>	<b>33,31</b>	-0,6%	26,00	35,89	<b>1.147.896</b>	+81,8%		

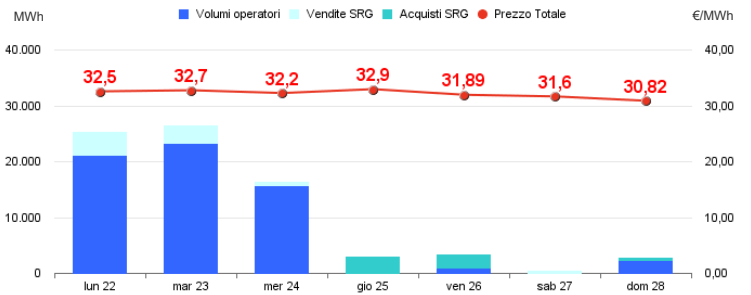
  

	Prezzo. €/MWh				Volumi. MWh			
	Medio	Var	Minimo	Massimo	Totale	Var	Acquisti SRG	Vendite SRG
<b>Comparto AGS</b>	<b>33,59</b>	+0,6%	33,59	33,59	<b>64.200</b>	+570,4%	64.200	



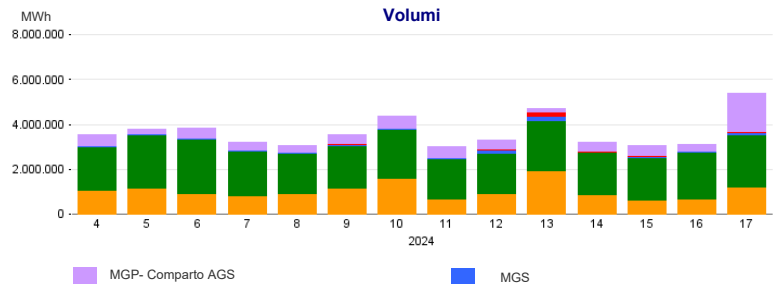
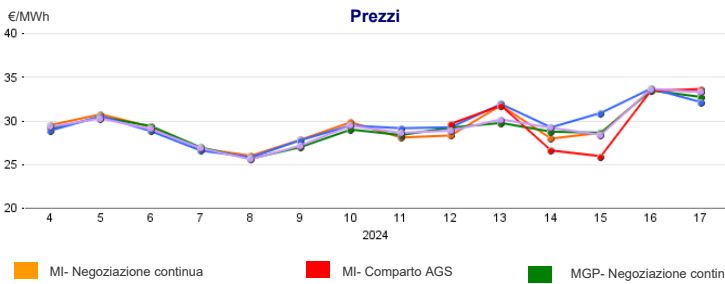
### Mercato gas in stoccaggio (MGS-GAS)

Settimana	Stoccaggio	17	16
Prezzo. €/MWh <sup>(1)</sup>	Stogit	32,09	33,64
	Edison Stoccaggio	-	-
	<b>Totale</b>	<b>32,09</b>	<b>33,64</b>
Volumi. MWh	Stogit	77.041	65.043
	Edison Stoccaggio	-	-
	<b>Totale</b>	<b>77.041</b>	<b>65.043</b>
Attività SRG. MWh	<b>Acquisti</b>	<b>5.995</b>	<b>11.415</b>
	Bilanciamento <sup>(2)</sup>	5.995	11.415
	Altre finalità <sup>(3)</sup>	-	-
	<b>Vendite</b>	<b>8.576</b>	<b>12.814</b>
	Bilanciamento <sup>(2)</sup>	8.576	12.814
Altre finalità <sup>(3)</sup>	-	-	



<sup>1)</sup> Il prezzo "Totale" è calcolato come media ponderata dei prezzi per i volumi complessivamente scambiati presso ciascun sistema di stoccaggio.  
<sup>2)</sup> Per gestire in sicurezza eventuali scostamenti previsti tra immissioni e prelievi complessivi della rete ai sensi dell'art. 2.5 dell' Allegato A della delibera AEEGSI 312/2016/R/gas  
<sup>3)</sup> Compravendite di gas in stoccaggio effettuate da Snam Rete Gas (SRG) diverse da "Bilanciamento"

### Evoluzione settimanale



## Mercato a termine (MT-GAS)

Prodotti	Mercato				OTC				Totale		Posizioni aperte*	
	Prezzo minimo	Prezzo massimo	Prezzo di controllo*		Negoziazioni	Volumi	Registrazioni	Volumi	Volumi			
	€/MWh	€/MWh	€/MWh	variazione %	N.	MWh/g	N.	MWh/g	MWh/g	variazione %	MWh/g	MWh
Q-2024-03	-	-	32,73	0,0%	-	-	-	-	-	-	-	-
Q-2024-04	-	-	37,09	0,0%	-	-	-	-	-	-	-	-
WS-2024/2025	-	-	38,03	0,0%	-	-	-	-	-	-	-	-
Q-2025-01	-	-	37,91	0,0%	-	-	-	-	-	-	-	-
CY-2025	-	-	38,59	0,0%	-	-	-	-	-	-	-	-
M-2024-05	-	-	32,42	0,0%	-	-	-	-	-	-	-	-
M-2024-06	-	-	32,70	0,0%	-	-	-	-	-	-	-	-
Q-2025-02	-	-	36,22	0,0%	-	-	-	-	-	-	-	-
SS-2025	-	-	37,75	0,0%	-	-	-	-	-	-	-	-
M-2024-07	-	-	33,25	0,0%	-	-	-	-	-	-	-	-
BoM-2024-04	-	-	29,50	1,8%	-	-	-	-	-	-	-	-
M-2024-08	-	-	31,39	-	-	-	-	-	-	-	-	-
BoM-2024-05	-	-	32,40	-	-	-	-	-	-	-	-	-
<b>Totale</b>												

\* Riferito all'ultima sessione di contrattazione della settimana